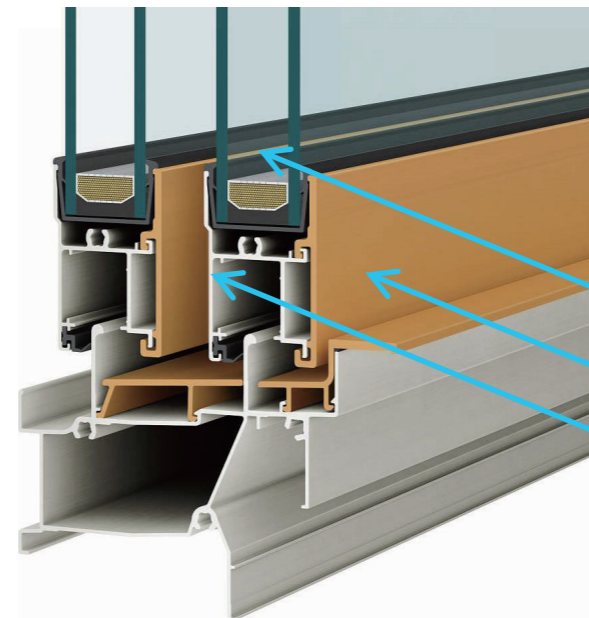


アルミ樹脂複合窓 エピソードII NEO

●商品の色は、印刷の特性上、実物と多少異なる場合がありますのでご了承ください。



新しい時代の新しい窓
エピソードII 安全・安心の標準仕様NEO
断熱性能が飛躍的に向上！


ガラス溝幅 26 mm
樹脂
アルミ

■ カラーバリエーション

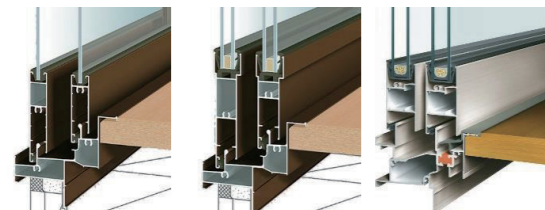
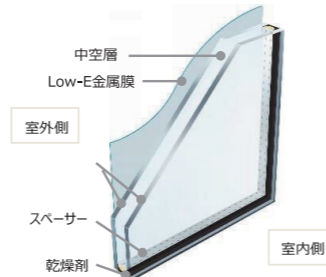
外観色 アルミ	内観色 樹脂
B1 ブラウン	YW ホワイト
B7 カームブラック	
H2 プラチナステン	
S1 ピュアシルバー	
B1 ブラウン	B1 ブラウン
B7 カームブラック	B7 カームブラック
H2 プラチナステン	ET プラチナステン
YW ホワイト	YW ホワイト

■ 断熱性能・防露性能の向上

熱貫流率
2.33
W/(m²・K)
Low-E複層ガラス
(アルゴンガス入り)



暖かい地域に最適な
Low-E複層ガラス(遮熱タイプ)
室外側ガラスをLow-E金属膜でコーティングし、太陽の熱線を約60%カット、冷暖房効果を高め、西日対策や紫外線による室内の色あせ防止になります。



アルミ窓 単板ガラス アルミ窓 複層ガラス アルミ窓 樹脂アンクル **アルミ樹脂複合窓**

アルミ窓(単板ガラス)ガラスにも障子フレームにも結露が発生し、水滴が流れています。

アルミ樹脂複合窓ガラスにも障子フレームにも結露はほとんど見られません。

■防露性能比較(社内試験)
条件 室内温度: 20℃ 室外温度: 0℃ 相対湿度: 50%
※注意 結露は窓の性能だけでなく住まいや自然環境に影響されます。室内の条件によって結露が発生する場合があります。

■ ラインアップ



網戸
すべての窓でクリアネット網戸が標準です。

眺望性アップ
通風性アップ
防虫性アップ
清掃性アップ

ブラックネット クリアネット